



Technische  
Universität  
Braunschweig



# WILLKOMMEN

an der Fakultät für Geistes- und  
Erziehungswissenschaften

# Informationsveranstaltung Master of Education

## **Masterstudiengang GHR 300** **Lehramt an Grundschulen** **Lehrämter an Haupt- und Realschulen**

Auf Basis der Prüfungsordnung von 2021

Dr. Claudia Schünemann



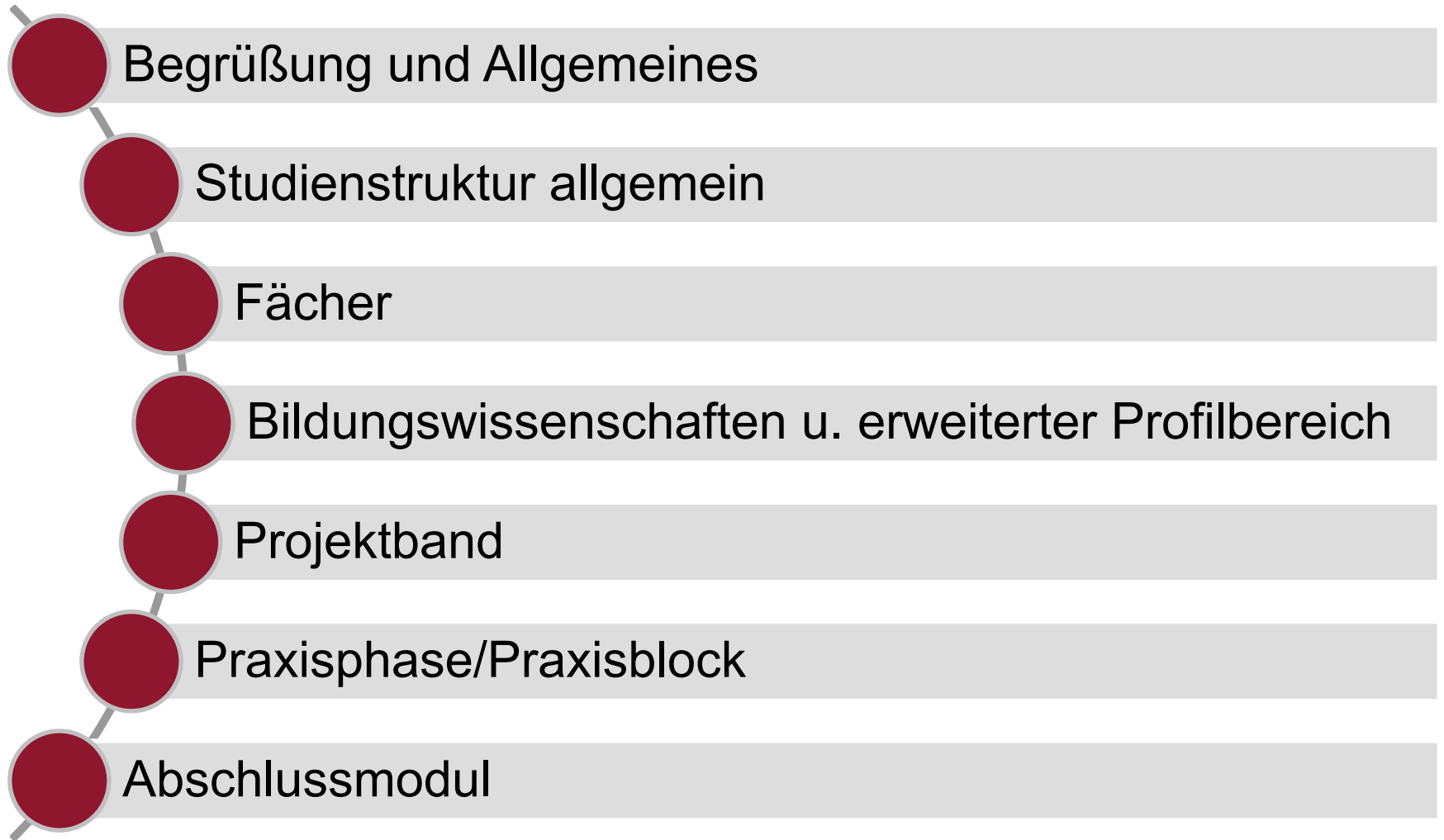
# Informationsveranstaltung Master of Education

**Die Folien dieser Präsentation finden Sie nach dieser Veranstaltung hier:**

<https://www.tu-braunschweig.de/fk6/studierende/ghr300>



# Was kommt jetzt?



# Studienstruktur MA GHR 300

## Regelstudienzeit 4 Semester

Semester	Erstfach (9 CP)	Zweitfach (15 CP)	Praxisphase + Praxisblock (35 CP)	Projektband (18 CP)	Bildungs- wissenschaften (BW)** (18 CP)		Erweiterter Profilbereich (5 CP)	120 CP
					Profil G: M1 G und M2 G (8 von 18 CP)	Profil HR: M1 HR und M2 HR (8 von 18 CP)		
1. Semester	M-Modul Erstfach (4* von 9 CP)	M-Modul Zweitfach (9* von 15)	Vorbereitung der Praxisphase (5 CP)	Pro 1: Projekt- vorbereitung (6 CP)	Profil G: M1 G und M2 G (8 von 18 CP)	Profil HR: M1 HR und M2 HR (8 von 18 CP)	PMA: Profilmodul Master	
2. Semester	Praxisblock (20 CP)		Begleitung Praxisphase (5 CP)	Pro 2: Projekt- durchführung (5 CP)				
3. Semester	M-Modul Erstfach (Fortsetzung) (5* von 9 CP)	M-Modul Zweitfach (Fortsetzung) (6* von 15)	Nachbereitung der Praxisphase (5 CP)	Pro 3: Projekt- auswertung (7 CP)	M2 G und M3 G (10 von 18 CP)	M2 HR und M3 HR (10 von 18 CP)		
4. Semester	Masterabschlussmodul einschl. Masterarbeit (20 CP)							

\* Die CP-Verteilung für die M-Module über die Semester kann von Fach zu Fach variieren, hier sind nur zwei Möglichkeiten beispielhaft skizziert. Ggf. finden sich hier auch Module, die mit „A“ gekennzeichnet sind. Nähere Informationen finden Sie in der für Sie gültigen Prüfungsordnung.

\*\* Die Module der Bildungswissenschaften werden nur im WS angeboten; Ausnahme: Das Modul M3 HR wird auch im SoSe angeboten.

# Erstfach / Zweitfach

In Ihrem **Zweitfach** erbringen Sie **mehr Credit-Points als in Ihrem Erstfach**, da Sie im Bachelor in Ihrem Erstfach mehr Leistungen erbracht haben.

**Informationen** dazu in der für Sie gültigen **Master-PO!**

# Bildungswissenschaften im Studienprofil G

## Studierende mit Studienprofil **Grundschule** belegen:

Modul	Bezeichnung	Veranstaltungen	Leistung	Credits	P/WP	Dauer	Häufigkeit des Angebots
M1 G	Bildungswissenschaftliche Perspektiven auf Schule und Unterricht	1 Vorlesung (Päd. Psych.) + 1 Seminar (EZW)	1 PL	6	P	1	jährlich im WS
M2 G	Umgang mit sprachlicher Heterogenität in der Grundschule	1 Einführungsseminar + 1 Vertiefungsseminar	1 PL	6	P	2	jährlich im WS
M3 G	Studienprofil für Grundschule	1 Seminar Germanistik + 1 Seminar Mathematik	1 PL (in Germanistik) + 1 PL (in Mathematik)	6	P	2	jedes Semester

# Bildungswissenschaften im Studienprofil HR

## Studierende mit Studienprofil **Haupt-/Realschule** belegen:

Modul	Bezeichnung	Veranstaltungen	Leistung	Credits	P/WP	Dauer	Häufigkeit des Angebots
M1 HR	Bildungswissenschaftliche Perspektiven auf Schule und Unterricht	1 Vorlesung (Päd. Psych.) + 1 Seminar (EZW)	1 PL	6	P	1	jährlich im WS
M2 HR	Umgang mit sprachlicher Heterogenität in der Haupt- und Realschule	1 Einführungsseminar + 1 Vertiefungsseminar	1 PL	6	P	2	jährlich im WS
M3 HR	Bedingungen des Lernens und Lehrens in der Haupt- und Realschule	1 Vorlesung + 1 Seminar	1 PL	6	P	1	jährlich im WS



# Erweiterter Profildbereich (Modul PMA)

## 2 Veranstaltungen sind zu belegen:

- **Service Learning** (selbstständig ausgewählte Projekte aus dem Bereich des Service Learnings laut Lehrangebot PMA, 60 Stunden!)
- **1 LV mit 2 SWS** (ein weiteres Angebot aus PMA)

→ Modulprüfung **Studienleistung (SL)** im Umfang von **3 CP**

→ Insgesamt erhalten Sie für das **Modul 5 CP**.

Das Lehrangebot finden Sie hier:

<https://www.tu-braunschweig.de/fk6/studierende/ghr300/professionalisierungp5>

# Projektband GHR 300

## Ziele des Forschenden Lernens

Im Prozess des Forschenden Lernens sollen Studierende:

### **Pro1**

- selbständig ein problemorientiertes Thema wählen und eine Forschungsfrage formulieren können,
- anzuwendende empirische Methoden auswählen und begründen können,
- eigenständig einen Forschungsplan entwickeln können.

### **Pro2**

- eigenständig Daten im schulischen Umfeld unter Beachtung wissenschaftlicher Prinzipien erheben können.

### **Pro3**

- systematisch die erhobenen Forschungsdaten auswerten können,
- eigene Hypothesen und Ergebnisse kritisch überprüfen können,
- Forschungsergebnisse gegenüber einer (Fach-)Öffentlichkeit vermitteln können.

# Projektband: **Module Pro 1 – Pro 3**

## **Modul Pro 1: Projektvorbereitung (2x2 SWS – 2 LV) 6 CP**

2 Vorbereitende Lehrveranstaltungen

→ **1. LV im 1. Fach o. im 2. Fach**

→ **2. LV Methoden und Grundlagen in den BW**

Modulprüfung: **Präsentation (SL) in LV 1 / Portfolio (PL) in LV 2**

## **Modul Pro 2: Projektdurchführung (2 SWS – 2 LV) 5 CP**

2 Lehrveranstaltungen

→ **1. LV Projektdurchführung**

→ **2. LV Ergänzender Workshop Methoden**

Voraussetzungen: **Prüfungsleistung Pro 1 muss vorliegen**

Modulprüfung: **Empirische Studie mit schriftlicher Vorlage (Dokumentation des Projektablaufs) (SL)**

## **Modul Pro 3: Projektauswertung (2 SWS – 1 LV) 7 CP**

Voraussetzungen: **Studienleistung Pro 2 muss vorliegen!**

Modulprüfung: **Selbständige Hausarbeit (Projektbericht) ggf. mit Präsentation (PL)**

# Praxisphase 2023 vom 13.02. – 5.07.2023

Januar	Februar	März	April	Mai	Juni	Juli
<b>1 So</b> Neujahr	1 Mi	1 Mi	<b>1 Sa</b>	<b>1 Mo</b> Tag der Arbeit 18	1 Do	<b>1 Sa</b>
2 Mo	2 Do	2 Do	<b>2 So</b>	2 Di	2 Fr	<b>2 So</b>
3 Di	3 Fr	3 Fr	3 Mo 14	3 Mi	<b>3 Sa</b>	3 Mo 27
4 Mi	<b>4 Sa</b>	<b>4 Sa</b>	4 Di	4 Do	<b>4 So</b>	4 Di
5 Do	<b>5 So</b>	<b>5 So</b>	5 Mi	5 Fr	5 Mo 23	5 Mi Ende GHR300
6 Fr Heilige Drei Könige	6 Mo 6	6 Mo 10	6 Do	<b>6 Sa</b>	6 Di	6 Do
<b>7 Sa</b>	7 Di	7 Di	<b>7 Fr</b> Karfreitag	<b>7 So</b>	7 Mi	7 Fr
<b>8 So</b>	8 Mi	8 Mi	<b>8 Sa</b>	8 Mo 19	8 Do Fronleichnam	<b>8 Sa</b>
9 Mo 2	9 Do	9 Do	<b>9 So</b> Ostern	9 Di	9 Fr	<b>9 So</b>
10 Di	10 Fr	10 Fr	<b>10 Mo</b> Ostermontag 15	10 Mi	<b>10 Sa</b>	10 Mo 28
11 Mi	<b>11 Sa</b>	<b>11 Sa</b>	11 Di	11 Do	<b>11 So</b>	11 Di
12 Do	<b>12 So</b>	<b>12 So</b>	12 Mi	12 Fr	12 Mo 24	12 Mi
13 Fr	13 Mo Beginn GHR300 7	13 Mo 11	13 Do	<b>13 Sa</b>	13 Di	13 Do
<b>14 Sa</b>	14 Di	14 Di	14 Fr	<b>14 So</b> Muttertag	14 Mi	14 Fr
<b>15 So</b>	15 Mi	15 Mi	<b>15 Sa</b>	15 Mo 20	15 Do	<b>15 Sa</b>
16 Mo 3	16 Do	16 Do	<b>16 So</b>	16 Di	16 Fr	<b>16 So</b>
17 Di	17 Fr	17 Fr	17 Mo 16	17 Mi	<b>17 Sa</b>	17 Mo 29
18 Mi	<b>18 Sa</b>	<b>18 Sa</b>	18 Di	<b>18 Do</b> Christi Himmelfahrt	<b>18 So</b>	18 Di
19 Do	<b>19 So</b>	<b>19 So</b>	19 Mi	19 Fr	19 Mo 25	19 Mi
20 Fr	20 Mo Rosenmontag 8	20 Mo 12	20 Do	<b>20 Sa</b>	20 Di	20 Do
<b>21 Sa</b>	21 Di	21 Di	21 Fr	<b>21 So</b>	21 Mi	21 Fr
<b>22 So</b>	22 Mi	22 Mi	<b>22 Sa</b>	22 Mo 21	22 Do	<b>22 Sa</b>
23 Mo 4	23 Do	23 Do	<b>23 So</b>	23 Di	23 Fr	<b>23 So</b>
24 Di	24 Fr	24 Fr	24 Mo 17	24 Mi	<b>24 Sa</b>	24 Mo 30
25 Mi	<b>25 Sa</b>	<b>25 Sa</b>	25 Di	25 Do	<b>25 So</b>	25 Di
26 Do	<b>26 So</b>	<b>26 So</b> Beginn der Sommerzeit	26 Mi	26 Fr	26 Mo 26	26 Mi
27 Fr	27 Mo 9	27 Mo 13	27 Do	<b>27 Sa</b>	27 Di	27 Do
<b>28 Sa</b>	28 Di	28 Di	28 Fr	<b>28 So</b> Pfingsten	28 Mi	28 Fr
<b>29 So</b>		29 Mi	<b>29 Sa</b>	<b>29 Mo</b> Pfingstmontag 22	29 Do	<b>29 Sa</b>
30 Mo 5		30 Do	<b>30 So</b>	30 Di	30 Fr	<b>30 So</b>
31 Di		31 Fr		31 Mi		31 Mo 31



# Anmeldung zum Praktikum

**Anmeldung zum Einführungskurs:** Praxisphase GHR 300 (LV-Nr. 4498006 Organisationscontainer) ist **bereits freigeschaltet**.

**Bitte tragen Sie sich in die Veranstaltung ein und bearbeiten die Courseware.** Sie finden dort auch alle Informationen, die Sie für die Anmeldung und Durchführung des Praxisblocks benötigen.

Die **Praktikumsdatenbank** in der Sie die Schulen wählen, ist ab heute Nachmittag freigeschaltet und läuft **bis 28.10.2022**

Am **15.12.2022** wird das Ministerium informiert, die **Schulen** werden **vorab** informiert, da es immer nochmal Veränderungen gibt.

Die **Studierenden** werden **im Januar** über die endgültige Zuteilung informiert.

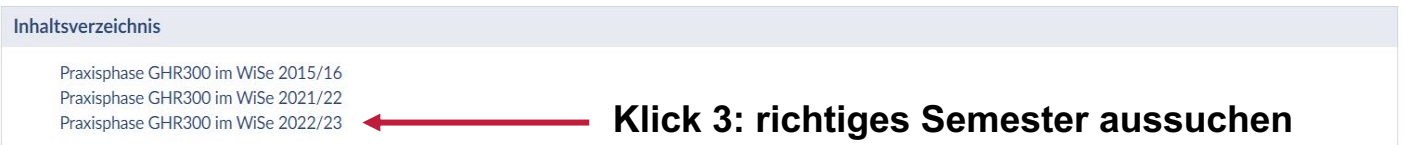
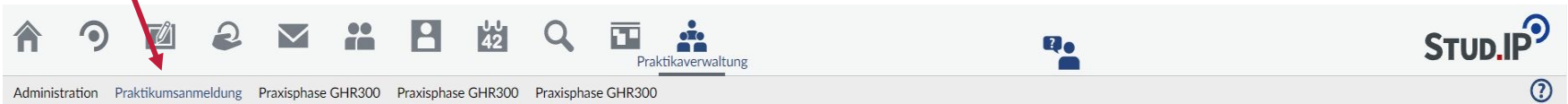
# Die GHR300 Datenbank in Stud.ip - Vorgehensweise

## Menüleiste in Stud.ip



## Klick 2: Praktikumsanmeldung

## Klick 1: Zugang zur Datenbank



## Klick 3: richtiges Semester aussuchen

## Praxisphase GHR300 im WiSe 2022/23

Zur Anmeldung

zum Seitenanfang

### Anmeldeverfahren

Solange Sie keine Anmeldebestätigung bekommen haben, können Sie jederzeit Ihre Eingaben verändern/überschreiben. Die Datenbank merkt sich immer den letzten Stand. Die Anmeldebestätigung wird erst am Tag nach Ende des Anmeldezeitraums verschickt.

### Weitere Informationen zum Praxisphase GHR300 :

- Fakultätsseite für GHR300

### Ansprechpartner für Praxisphase GHR300 :

- ghr300@tu-braunschweig.de?subject=Praxisphase GHR300 : Dr. Claudia Schünemann" > Mona Seydel

Zur Anmeldung für Praxisphase GHR300 im WiSe 2022/23

## Klick 4: Anmeldeformular öffnet sich

# Anmelderegeln 1

## 3 Wahlmöglichkeiten:

- **Option 1:** Schule in Braunschweig oder Umland
- **Optionen 2 und 3:** Schulen im Umland - oder alle Wünsche im Umland!  
Eine **Fahrzeit von 60 Min.** vom BS-Hauptbahnhof ist zumutbar!

## Hinweise:

- Machen Sie sich Gedanken über Ihre Wünsche.  
(speziell bei Schulen außerhalb von Braunschweig)
- Seien Sie sich bewusst, dass es nur eine beschränkte Anzahl an Plätzen in BS gibt.
- Die Betreuung Ihrer Fächer muss an der Schule gewährleistet sein.
- Nach der Zuteilung können sich auch noch Änderungen ergeben.  
Ein Beispiel: Ihre Betreuung fällt krankheitsbedingt aus.
- Sie werden immer als Tandem einer Schule zugeordnet.  
Das bedeutet: Ihr/e Tandempartner/in hat mind. ein identisches Fach.
- Ihre Schulwünsche haben keine Garantie auf Erfüllung, sie dienen allerdings bei Nichterfüllung als Orientierung für die Schulzuteilung.

# Anmelderegeln 2

**Studierende mit dem Fach Biologie:**

- dürfen ihr Praktikum nicht an einer IGS durchführen

**Studierende mit den Fächern Englisch, Ev. Religion, Musik oder Sport und dem Profil Grundschule:**

- müssen sich eine Schule von einer gesonderten Liste aussuchen, die Datei finden Sie im Organisationscontainer.

Für **HR- Studierende** gibt es **keine gesonderte Liste!** Informationen zu den Fächern der Schulen finden Sie **in der Datenbank.**



# Anmelderegeln 3 – Bevorzugte Schulzuteilung

**Härtefälle** (nachzuweisen über Atteste o. amtliche Bescheinigungen)

- Eigene(s) Kind(er) bis einschließlich Grundschulalter
- Krankheit
- Betreuung/Pflege von Angehörigen

**PMA** – können ihr Praktikum an der Schule machen, an der Sie beschäftigt sind, wenn die Schule sie anfordert. **Informationen** dazu finden Sie **in der Courseware**.

Hinweis:

Das Semesterticket gilt auch in allen öffentlichen Verkehrsmitteln der ÖPNV-Region BS, d.h. alle wählbaren Schulen sind mit dem Semesterticket erreichbar.

# Abschlussmodul (MA PO § 7)

- Masterarbeit & Kolloquium
- kann in einem der **Fächer** oder in den **Bildungswissenschaften** geschrieben werden
- **Zulassungsvoraussetzungen** für die Anmeldung:  
**60 Credits GHR**
- **Dauer** Masterarbeit: 4 Monate



# Formulare / Infoblätter / Präsentationen

→ Formulare für die Praxisphase und für das Projektband finden Sie hier:

<https://www.tu-braunschweig.de/fk6/studierende/ghr300/download>

(Auch Info- und Formblätter finden Sie auf dieser Webseite!)

→ Sie finden die Broschüre für den GHR 300 unter:

<https://www.tu-braunschweig.de/fk6/studierende/ghr300> und im Stud.ip Ordner!

In dieser Broschüre finden Sie sämtliche Informationen bzgl. Ihrer Rechte und Pflichten im Praxisblock sowie weitere Hinweise zur Planung und Organisation des Praktikums!

# Hinweis des Studiendekans

- Bitte denken Sie daran, dass Sie fristgerecht Ihr **Bachelorzeugnis** beim Immatrikulationsamt **vorzeigen (31.03.2022)**.
- Informieren Sie sich also regelmäßig über den aktuellen CP-Stand Ihres Prüfungskontos.
- Bitte sorgen Sie bei fehlenden CP dafür, dass diese fristgerecht auf Ihrem Konto verbucht werden.
- Bitte sorgen Sie dafür, dass Sie Ihren Bachelor zeitnah abschließen. Sollten Sie Ihr Zeugnis nicht fristgerecht vorlegen, so können Sie Ihr Masterstudium nicht fortsetzen.

# Ihre Fragen ...

... stellen Sie bitte jetzt!



**Vielen Dank für Ihre Aufmerksamkeit  
und ein erfolgreiches  
Masterstudium an der TU BS!**

