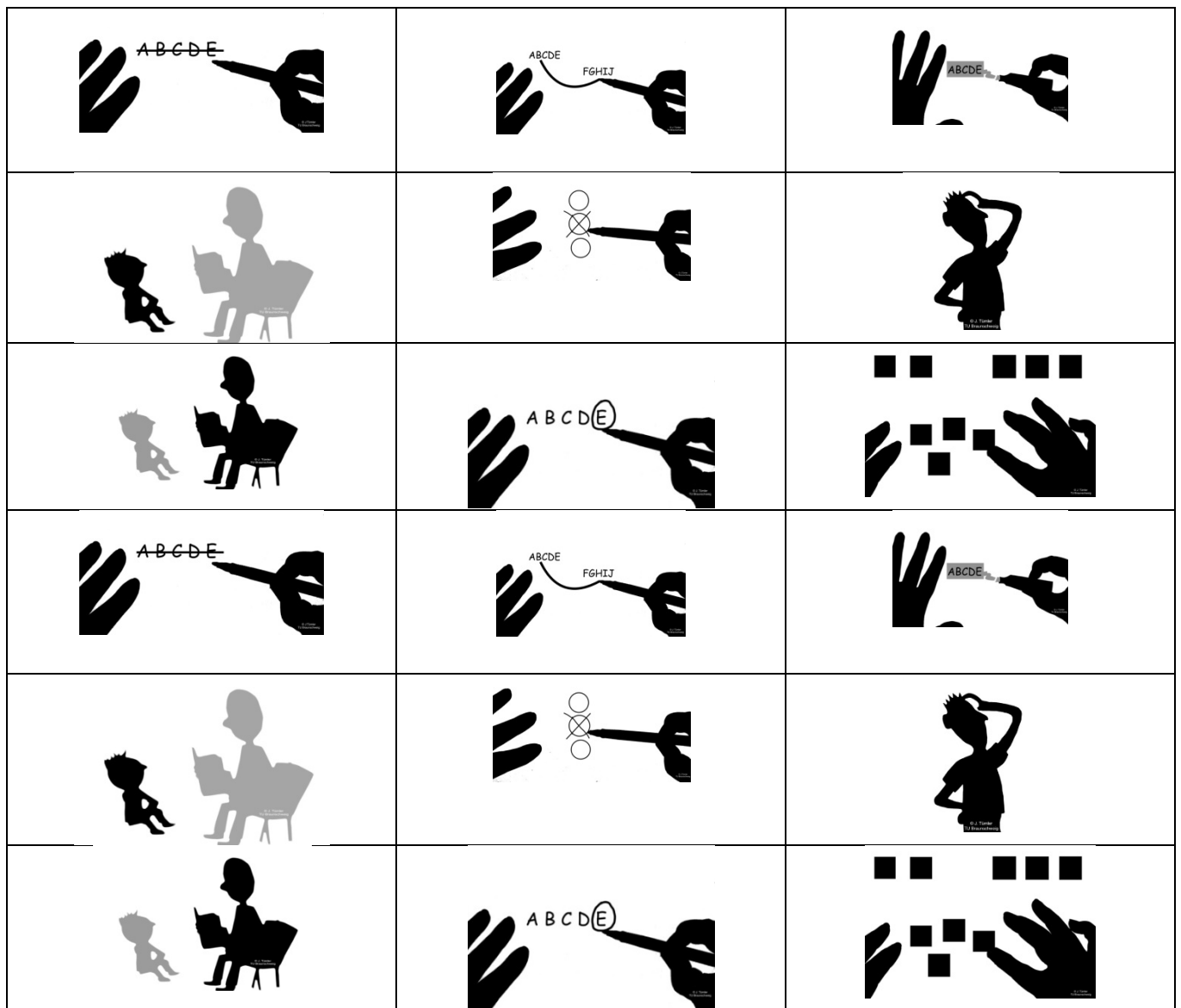


# Silbenpuzzle - schwierige Variante

1. Ausdrucken des Materials auf Papier oder Pappe (z.B. grün);
2. Erste und zweite Silbe als Silbvenkarten ausschneiden ✂ \_\_\_\_\_;
3. Kontrollsymbole einfügen (s.u.)
  - ausdrucken (z.B. grün), erste und zweite Silbe erhalten Kontrolle (Kontrollbilder hinten auf die Silbenkarten kleben, ggf. Zahlen 1 und 2 einfügen);
4. Laminieren;
5. Übersichtlich verpacken;

Kontrollbilder:






durch

strei


chen



zu

hö

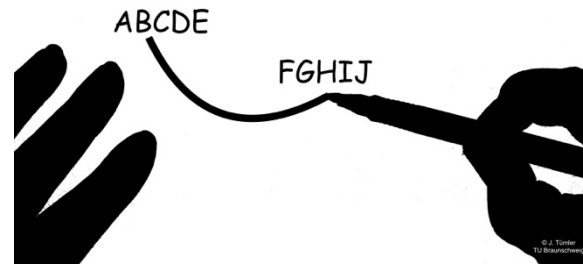
ren



vor

le

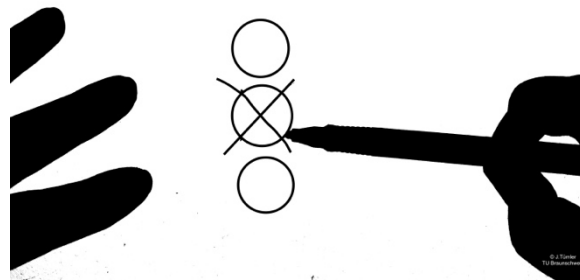
sen



ver

bin

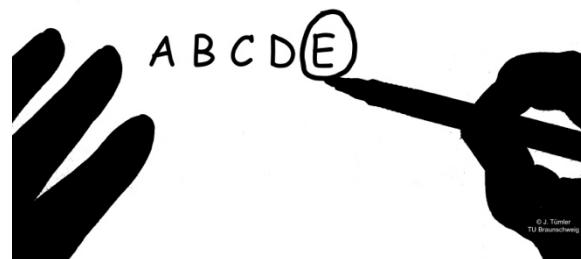
den



an

kreu


zen



ein

krei

sen



mar

kie


ren



nach

den

ken



sor

tie

ren

