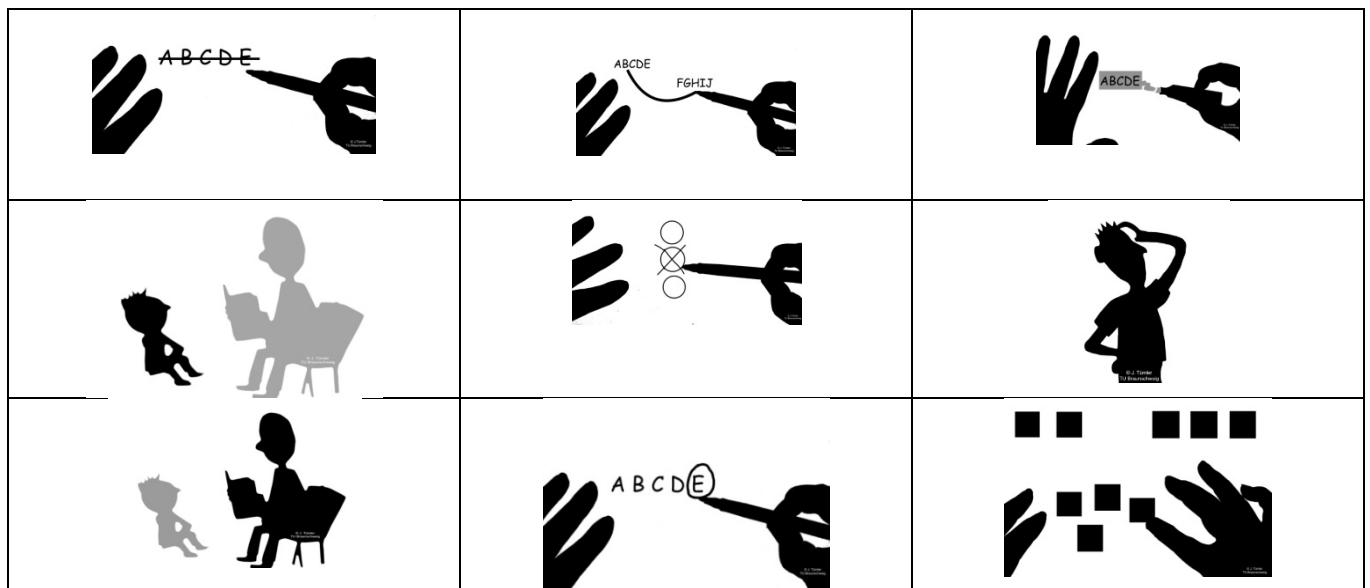


Silbenpuzzle - einfache Variante

1. Ausdrucken des Materials auf Papier oder Pappe (z.B. rosa);
2. Ausschneiden: ✂ _____
 - Zweite Silbe als Silbenkarte ausschneiden;
3. Kontrollsymbole einfügen (s.u.)
 - ausdrucken (z.B. rosa), zweite Silbe erhält Kontrolle (Bild auf Rückseite der Silbenkarte kleben);
4. Laminieren;
5. Übersichtlich verpacken;

Kontrollbilder:






durch

strei


chen



zu

hö

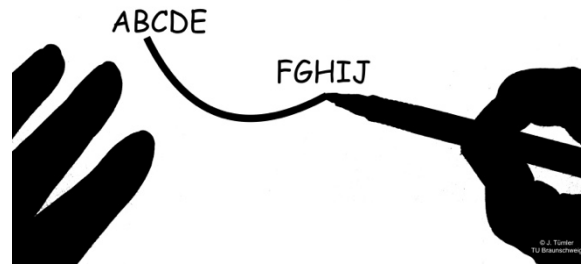
ren



vor

le

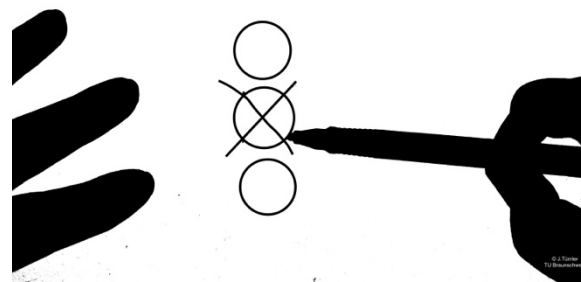
sen



ver

bin

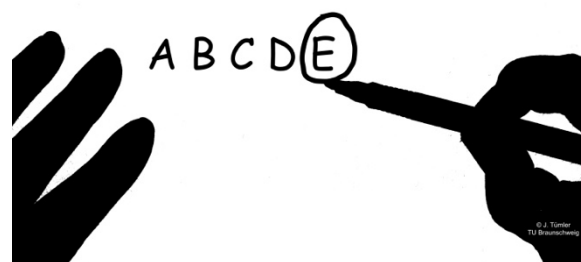
den



an

kreu


zen



ein

krei

sen



mar

kie


ren



nach

den

ken



sor

tie

ren

