

Schüttelwörter

1. Ausdrucken des Materials auf Papier oder Pappe;
2. Laminieren;
3. Ausschneiden: ✂ _____
4. Bilder auf Vorderseiten der Boxen/Tüten kleben
5. Kontrollbegriffe auf Rückseite der Boxen /Unterseite der Tüten o.ä. kleben
6. Alles übersichtlich verpacken;

Kontrollbilder

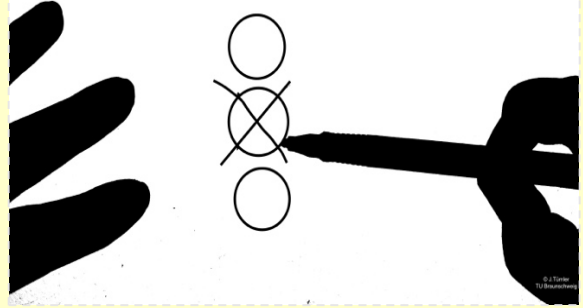


Bilder für Boxen/Tüten

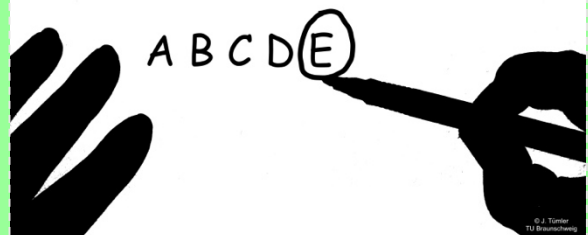


<p>markieren</p>	
<p>nachdenken</p>	
<p>sortieren</p>	
<p>verbinden</p>	

ankreuzen



einkreisen



durchstreichen



zuhören



vorlesen



a

n

k

r

eu

z

e

n

z

u


h

ö

r

e

n



v

o

r

l



e

s

e

n

d

u

r

ch

st



r

ei

ch

e

n



m

a

r

k



ie	r	e	n
v	e	r	b
i	n	d	e
n		s	o
r	t	ie	r



e

n

n

a

ch

d

e

n

k

e

n

ei

n

k

r

ei

s

e

n